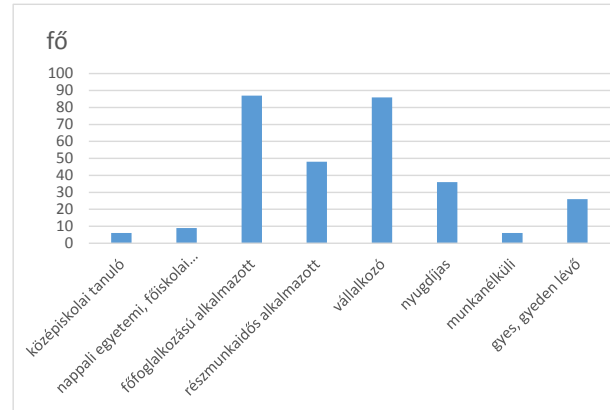


Eredményességmérési kérdőív összesítő

A felmérés módszerei: A kérdőív típusa: önkitöltős A
 válaszadók kiválasztása: véletlenszerű
 kérdőívek kitöltése önkéntes és anonim volt A
 felmérés időpontja: 2018. április – 2018. augusztus
 A kérdőívek értékelése:
 A kitöltött kérdőívek adatait excel táblázatba rögzítettük.

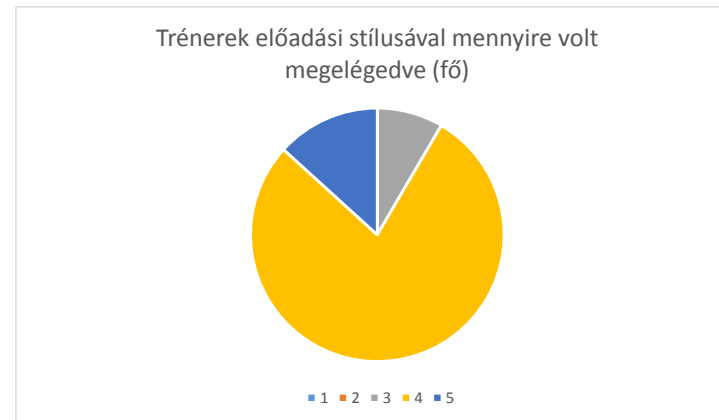
A kitöltött és feldolgozott felmérőlapok száma: 304 db.

Foglalkozás helyzete	fő
középiskolai tanuló	6
nappali egyetemi, főiskolai hallgató	9
főfoglalkozású alkalmazott	87
rész munkaidős alkalmazott	48
vállalkozó	86
nyugdíjas	36
munkanélküli	6
gyes, gyeden lévő	26
	304



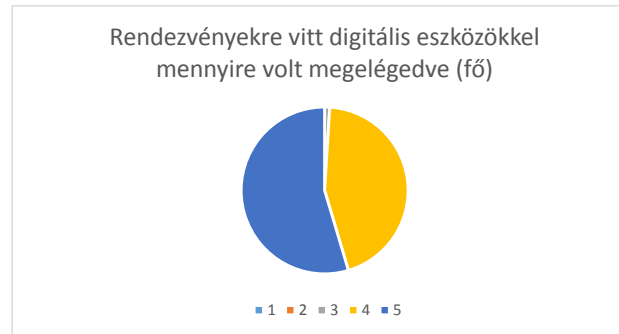
Trénerek előadási stílusával mennyire volt megelégedve 1-től 5-ig

	fő
1	0
2	0
3	28
4	260
5	44



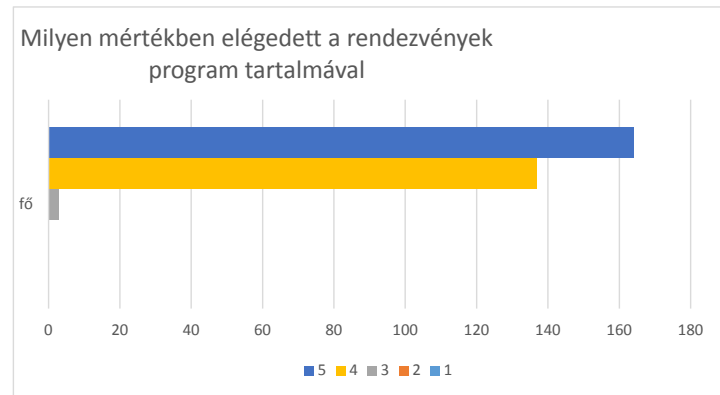
rendezvényekre vitt digitális eszközökkel mennyire volt megelégedve
1-től 5-ig

	fő
1	0
2	0
3	3
4	135
5	166



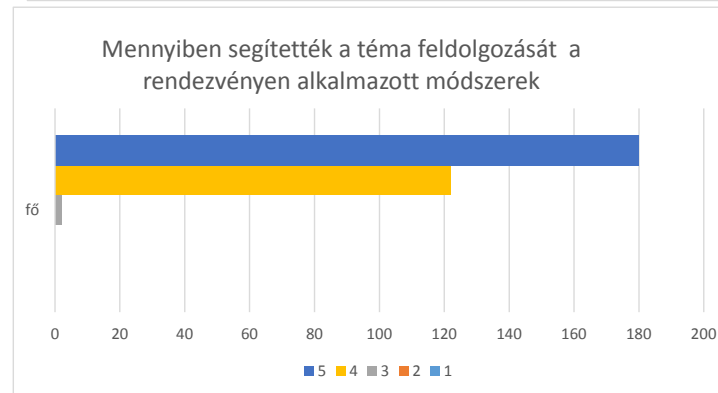
Milyen mértékben elégedett a rendezvények program tartalmával?

	fő
1	0
2	0
3	3
4	137
5	164



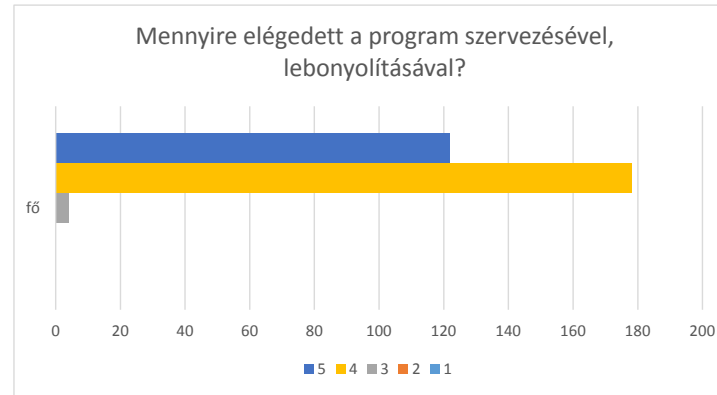
Mennyiben segítették a téma feldolgozását a rendezvényen alkalmazott módszerek

	fő
1	0
2	0
3	2
4	122
5	180



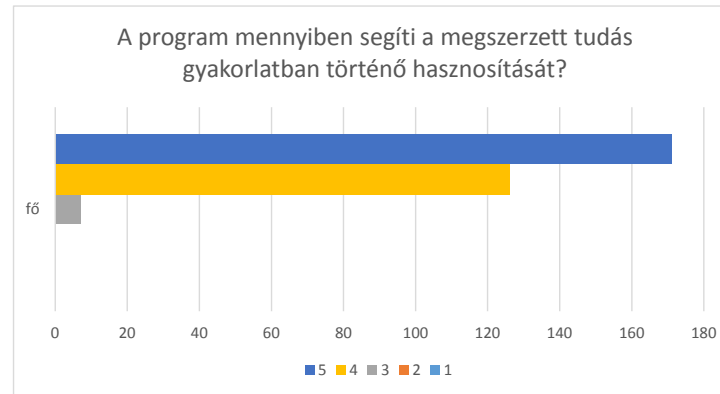
Mennyire elégedett a program szervezésével, lebonyolításával?

	fő
1	0
2	0
3	4
4	178
5	122



A program mennyiben segíti a megszerzett tudás gyakorlatban történő hasznosítását?

	fő
1	0
2	0
3	7
4	126
5	171



- 5. nagyon elégedett
- 4. elégedett
- 3. közepesen elégedett
- 2. elégedetlen
- 1. nagyon elégedetlen